

日刊FXデイリーレポート

発行:yossi777

ホームページ: サラリーマン相場師のFX列伝

ブログ: 勝ち続ける為のFX投資日記

メールマガジンまぐまぐ: FXで勝ち続ける為のレポート通信[初心者必見!]

<http://fx1.takara-bune.net/>

<http://fx777no1.blog19.fc2.com/>

<http://www.mag2.com/m/0000268972.html>

- ・当レポートは、投資の推奨、指示をするものではありません。
- ・私の個人的な投資を皆様に公開しています。
- ・当レポートを参考にして損失が出ても保証はできません。
- ・投資の判断は自己判断をお願いします。
- ・当レポートの数値は、計算方法の違い等により異なる結果となる場合があります。
- ・当レポートはあくまで過去の実績値を示すものであり、現在の状況を示したり将来を予測したりするものではありません。
- ・当レポートに関する本資料の第三者への開示や目的以外の使用、無断転載、複製はできません。
- ・当レポートに含まれている情報の正確性には万全を期しておりますが、内容の正確性、完全性等については保証するものではなく、またいかなる責任を持つものでもありません。

米ドル/円

2012/09/28	終値	78.022		
	移動平均線5日	77.795		
	移動平均線25日	78.237		デットクロス中
	過去高値7日	78.459		-
	過去安値7日	77.436		安値更新
	過去高値20日	79.216		-
	過去安値20日	77.107		-
MACD	ヒストグラム	-0.032	⊖	▲

ユーロ/円

2012/09/28	終値	100.281		
	移動平均線5日	100.303		
	移動平均線25日	100.177		ゴールデンクロス中
	過去高値7日	102.394		-
	過去安値7日	99.640		-
	過去高値20日	103.857		-
	過去安値20日	97.986		-
MACD	ヒストグラム	-0.262	⊖	▼

ポンド/円

2012/09/28	終値	126.000		
	移動平均線5日	125.958		
	移動平均線25日	125.607		ゴールデンクロス中
	過去高値7日	127.627		-
	過去安値7日	125.339		-
	過去高値20日	128.829		-
	過去安値20日	123.957		-
MACD	ヒストグラム	-0.152	⊖	▼

豪/円

2012/09/28	終値	80.929		
	移動平均線5日	80.901		
	移動平均線25日	-0.360		デットクロス中
	過去高値7日	82.297		-
	過去安値7日	80.234		-
	過去高値20日	83.079		-
	過去安値20日	79.676		-
MACD	ヒストグラム	-0.081	⊖	▼

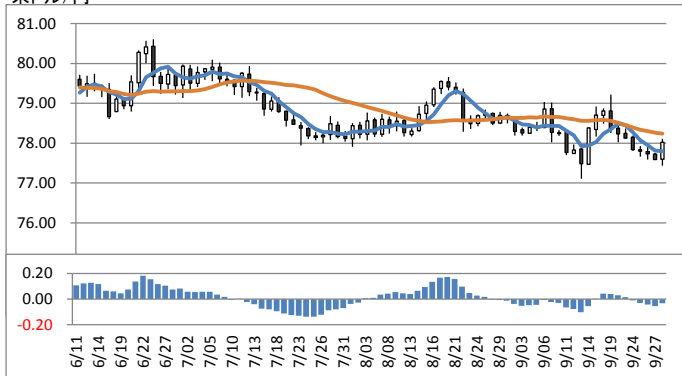
ユーロ/ドル

2012/09/28	終値	1.28512		
	移動平均線5日	1.28925		
	移動平均線25日	1.28041		ゴールデンクロス中
	過去高値7日	1.30587		-
	過去安値7日	1.28288		-
	過去高値20日	1.31716		-
	過去安値20日	1.25015		-
MACD	ヒストグラム	-0.00282	⊖	▼

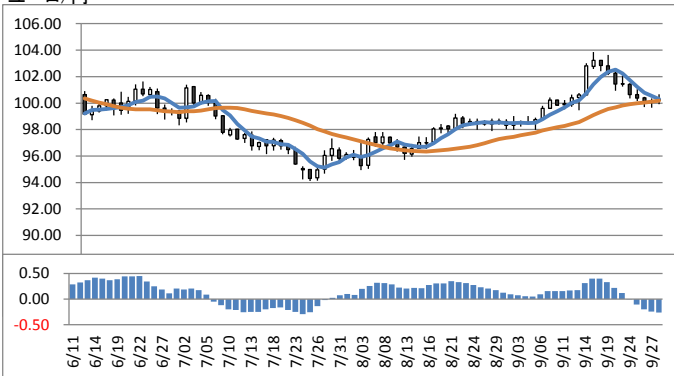
ポンド/ドル

2012/09/28	終値	1.61476		
	移動平均線5日	1.61887		
	移動平均線25日	1.60539		ゴールデンクロス中
	過去高値7日	1.63092		-
	過去安値7日	1.61126		安値更新
	過去高値20日	1.63092		-
	過去安値20日	1.58257		-
MACD	ヒストグラム	-0.00128	⊖	▼

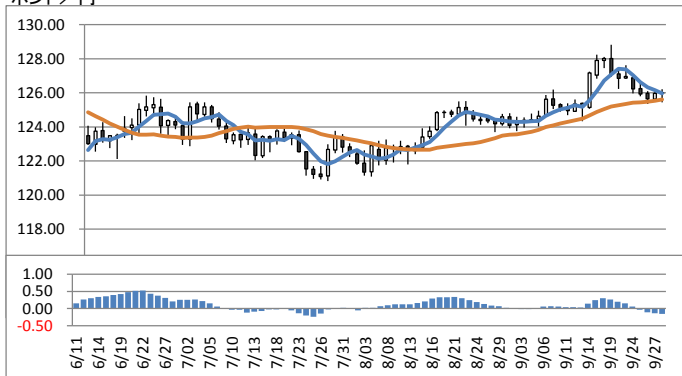
米ドル/円



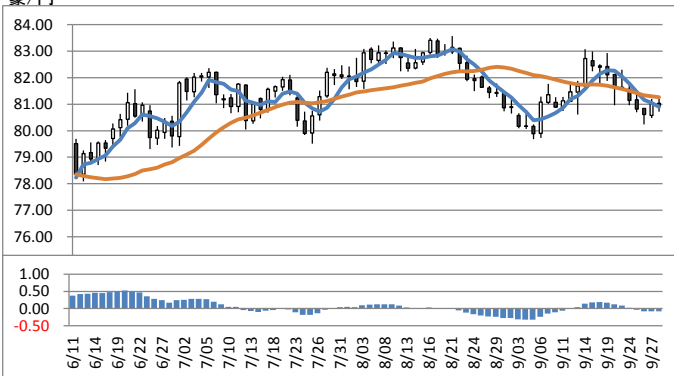
ユーロ/円



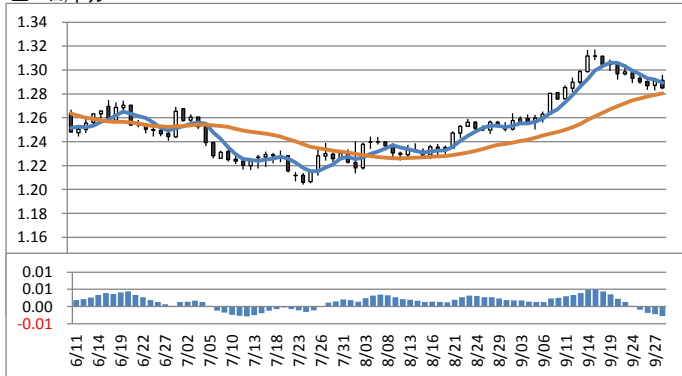
ポンド/円



豪/円



ユーロ/ドル



ポンド/ドル

